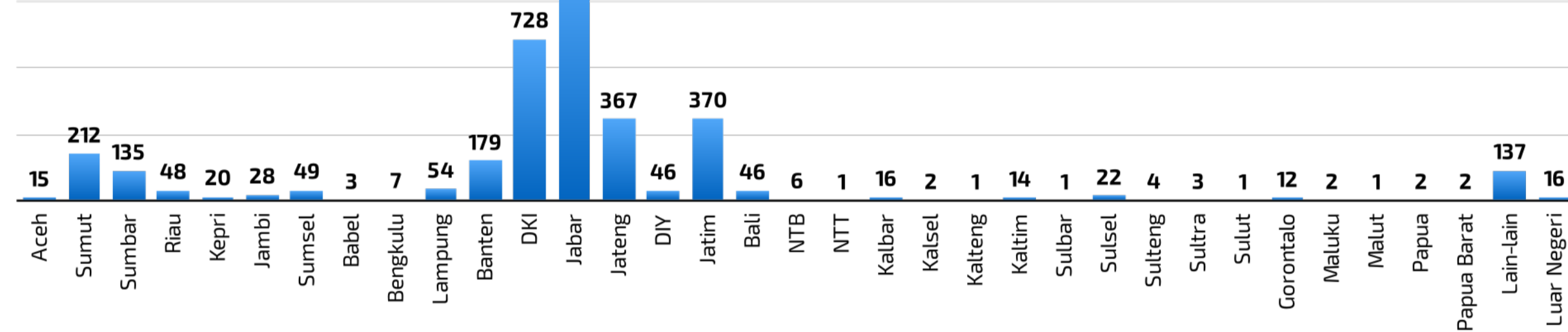


Penerimaan Mahasiswa Baru Program Sarjana Menurut Daerah Asal SMA Tahun 2014



## PENDIDIKAN

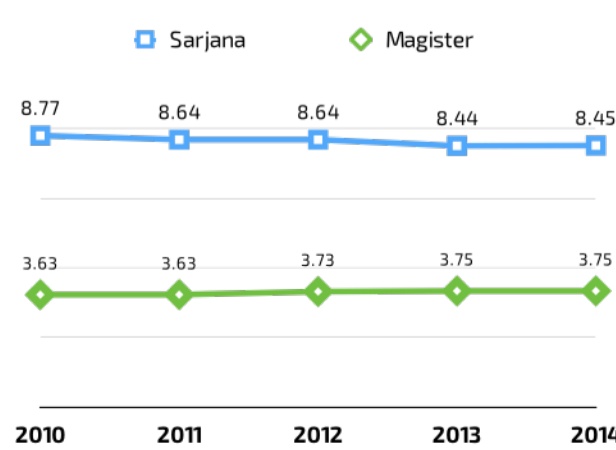
Proses pendidikan di ITB dilihat dari segi produktivitas, lama studi, putus sekolah (DO) dan prestasi akademik. Produktivitas yang dinyatakan oleh jumlah lulusan terhadap jumlah populasi mahasiswa adalah sebagai berikut:  
Sarjana : 19,69%  
Magister : 4,4, 33%  
Doktor : 17,20%

Tabel produktivitas jumlah lulusan terhadap jumlah populasi mahasiswa

Program	Produktivitas (%)	
	2013	2014
Sarjana	20,76	19,69
Magister	37,33	44,33
Doktor	6,76	17,20

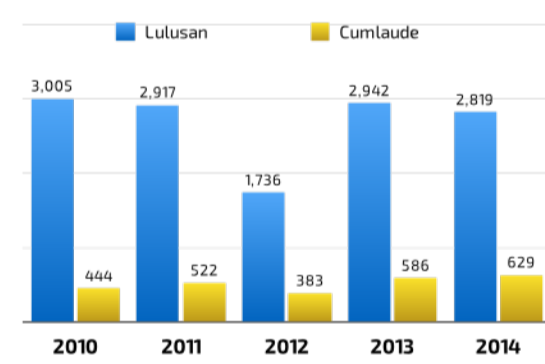
Lama studi dapat digunakan sebagai salah satu indikator efisiensi proses pendidikan. Sejak diterapkannya lama studi maksimum bagi program magister sebanyak 6 (enam) semester, pada tahun 2014 jumlah semester yang ditempuh oleh mahasiswa program magister rata-rata 3,74 semester.

Perkembangan Masa Studi Rata-rata

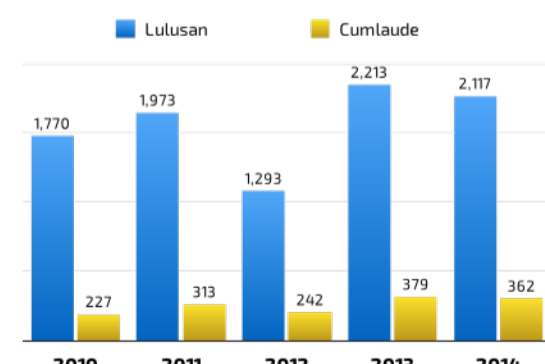


Setiap lulusan program pendidikan ITB diberi predikat kelulusan sesuai dengan IPK yang dicapai dan kriteria lainnya yang ditetapkan oleh Senat Akademik ITB. Predikat kelulusan yang diberikan kepada program pendidikan di ITB dapat berupa "cum laude", "sangat memuaskan", dan "memuaskan". Dalam diagram berikut ini terlihat perkembangan perbandingan jumlah lulusan dengan predikat "cum laude" terhadap jumlah keseluruhan lulusan ITB periode tahun 2010-2014.

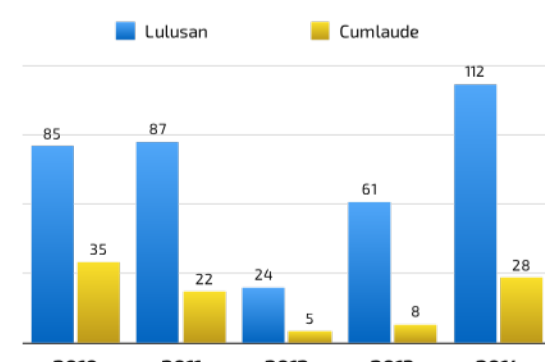
Lulusan Program Sarjana



Lulusan Program Magister



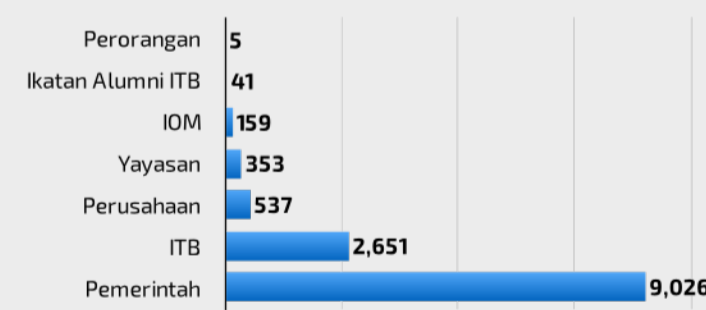
Lulusan Program Doktor



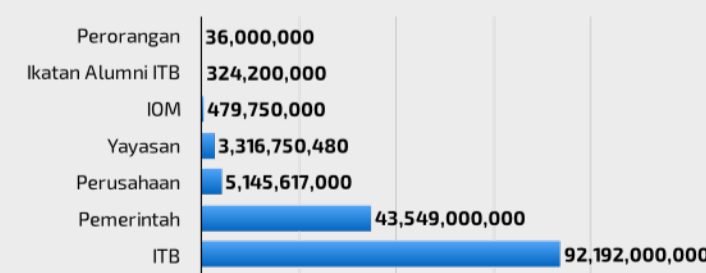
## BEASISWA

Untuk menunjang kesejahteraan mahasiswa, di ITB tersedia fasilitas-fasilitas kesejahteraan. Salah satu fasilitas tersebut adalah beasiswa. Beasiswa tersebut dimaksudkan untuk mendorong kemajuan studi mahasiswa dan membantu biaya pendidikan. Sumber dana beasiswa di ITB berasal dari instansi Pemerintah, swasta, yayasan, dan perorangan. Periode pemberian beasiswa pada umumnya adalah satu semester atau satu tahun.

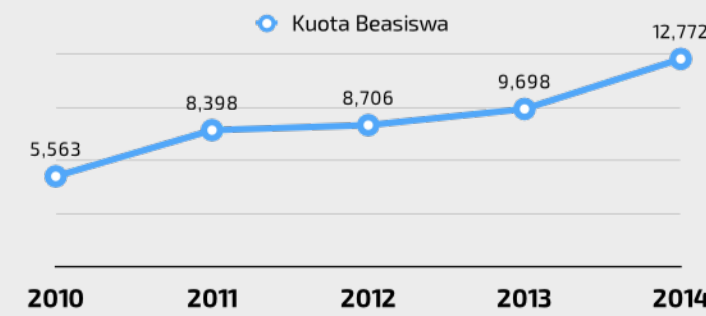
Komposisi sumber beasiswa berdasarkan Kuota yang diberikan pada tahun 2014



Komposisi sumber beasiswa berdasarkan total nominal dana tahun 2014 (dalam Rupiah)

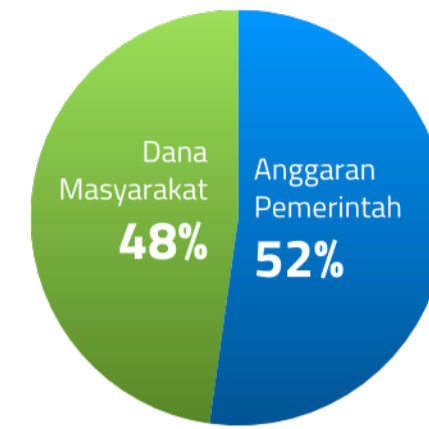


Perkembangan Jumlah Kuota Beasiswa yang Diberikan Kepada Mahasiswa Sarjana

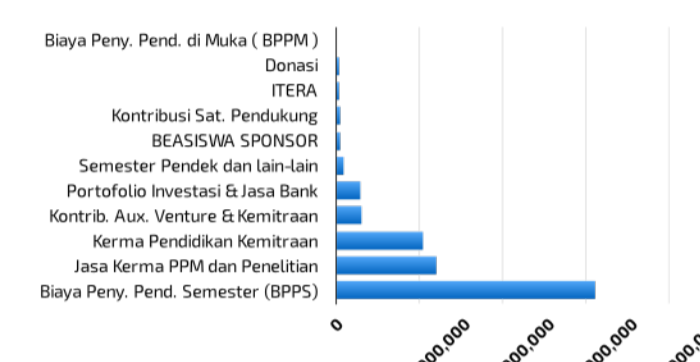


## ANGGARAN BIAYA & SUMBER DANA

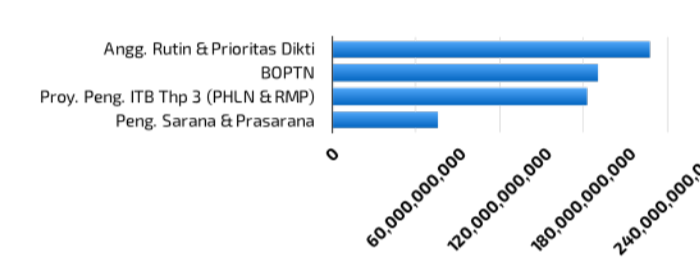
Grafik berikut ini menggambarkan komposisi penerimaan tahun 2014 berdasarkan sumber dana dan komposisi sumber dana pada setiap sumber dana.



Dana Masyarakat (PNBP)



Anggaran Pemerintah (DIPA ITB)

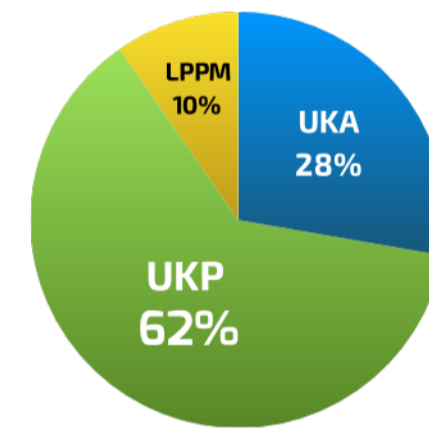


Realisasi Anggaran Belanja ITB Tahun 2014

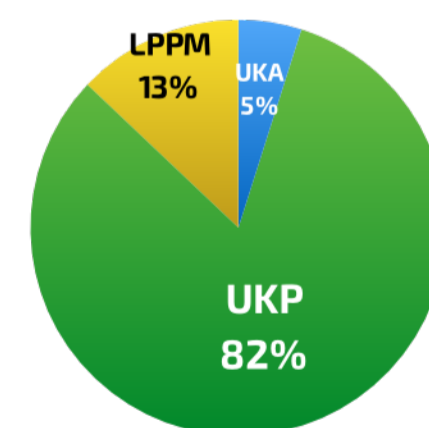
Realisasi anggaran belanja ITB tahun 2014 secara umum dibagi menjadi unit kerja akademik (Fakultas/Sekolah), LPPM, unit kerja pendukung (Perpustakaan, UPT Olahraga, UPT Bahasa, UPT Layanan Kesehatan, dan lainnya).

Distribusi realisasi anggaran belanja di unit kerja akademik untuk tahun 2014 (program kelangsungan operasi) dapat dilihat pada grafik di bawah.

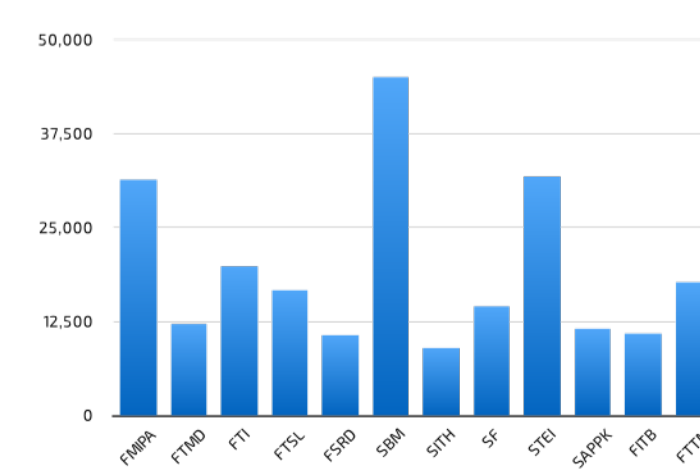
Realisasi RKA Kelangsungan Operasi



Realisasi RKA Program Pengembangan



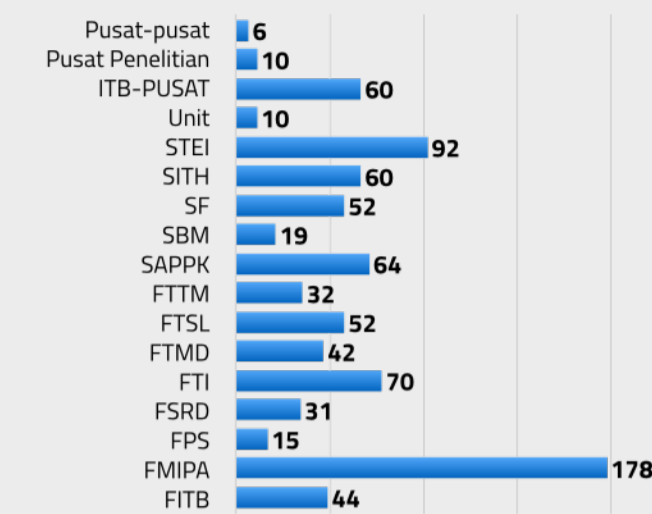
Realisasi Anggaran UKA (Dalam Jutaan Rupiah)



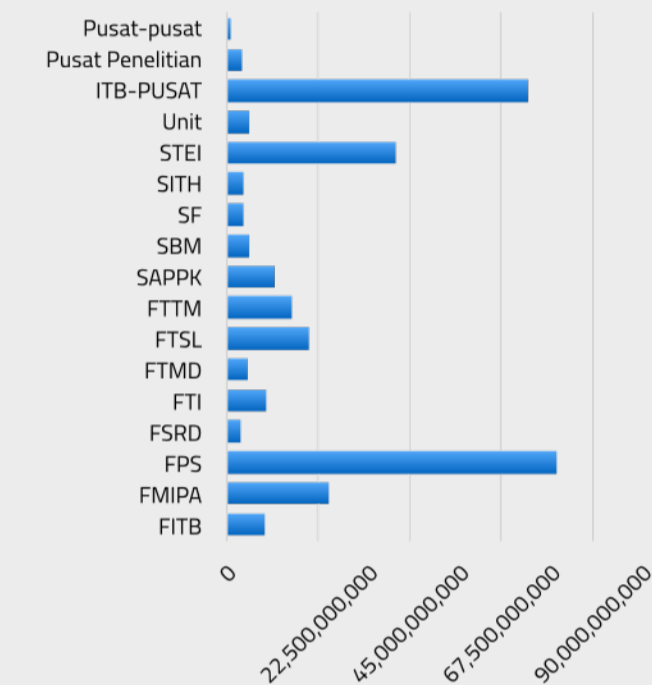
## PENELITIAN & KEMITRAAN

Distribusi kegiatan penelitian dan pengabdian kepada masyarakat dalam tahun 2014 berdasarkan nilai kontrak dan jumlah kegiatan dapat dilihat pada diagram berikut.

Jumlah Kegiatan



Nilai Kontrak

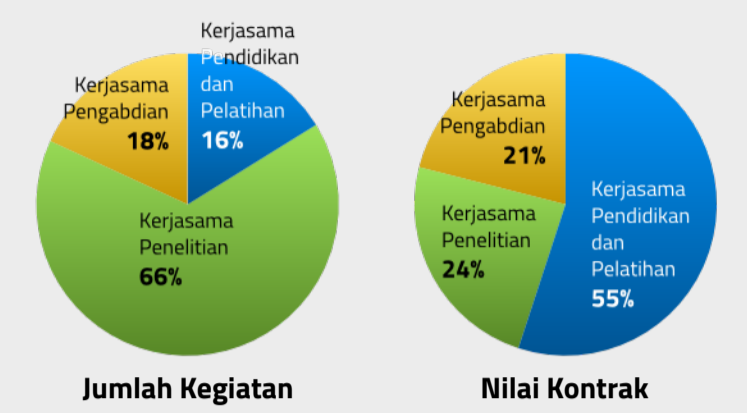


Dalam upaya mencari, menciptakan dan menghubungkan peluang dengan berbagai sumber daya atau asset yang dimiliki ITB serta mengembangkan interaksi yang harmonis antara pihak luar dan dalam ITB, pada tahun 2014 ITB telah melakukan kerjasama dalam negeri sebanyak 767 dan kerjasama luar negeri sebanyak 70 (selain kerjasama yang dananya berupa hibah atau dana mandiri).

### Kerjasama Dalam Negeri

KEGIATAN PPM YANG MELIBATKAN INSTITUSI DALAM NEGERI TAHUN 2014

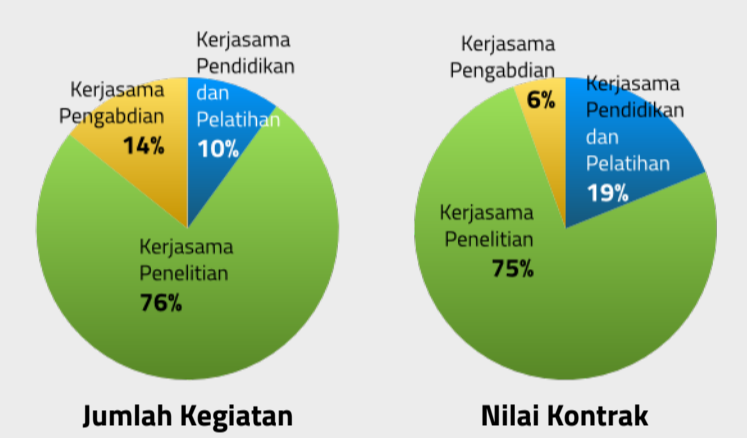
No	Jenis Institusi	Jumlah Kegiatan
1	Asosiasi/Yayasan	2
2	BUMN	21
3	Organisasi Masyarakat	18
4	Pemerintah Daerah	21
5	Pemerintah Pusat dan Badan Otorita	679
6	Perguruan Tinggi Negeri/PTN	8
7	Perusahaan Swasta dan MNC	18



### Kerjasama Luar Negeri

KEGIATAN PPM YANG MELIBATKAN INSTITUSI LUAR NEGERI TAHUN 2014

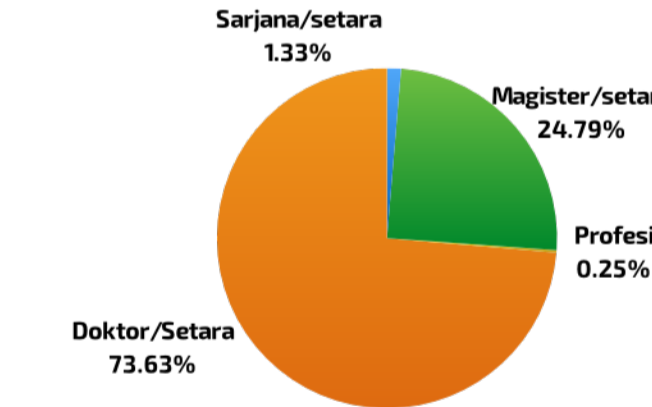
No	Jenis Institusi	Jumlah Kegiatan
1	Perguruan Tinggi	5
-	- Asia	5
-	- Australia	3
-	- Eropa	2
-	- Amerika Serikat	2
2	Swasta/Yayasan	51
3	Pemerintah	7



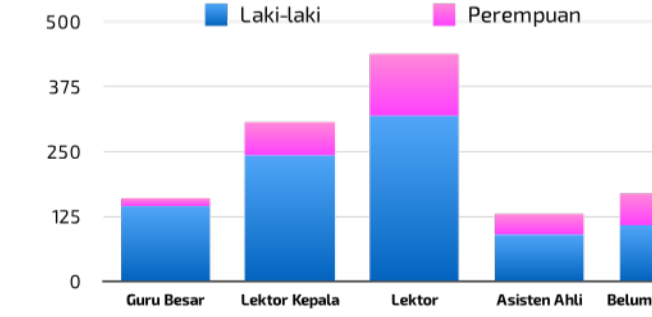
Kegiatan PPM yang dimaksud dalam tabel diatas mencakup kegiatan kerjasama, kegiatan dengan dana hibah, dan dana mandiri.

## DOSEN & NON DOSEN

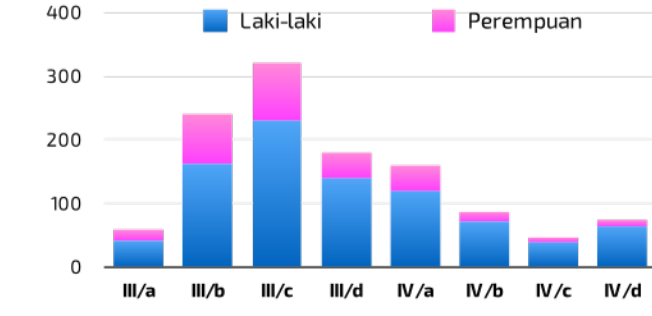
Pendidikan Terakhir Dosen



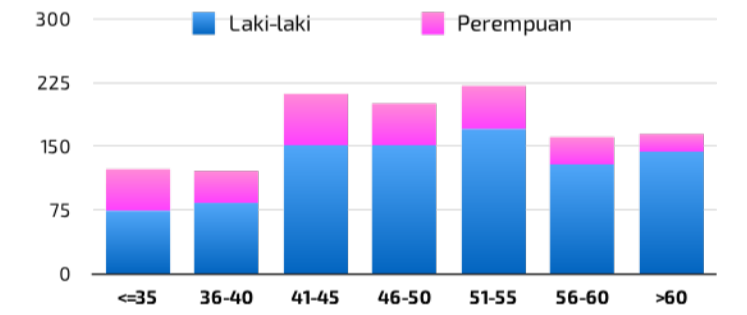
Komposisi Dosen Berdasarkan Jabatan



Komposisi Dosen Berdasarkan Pangkat/Golongan



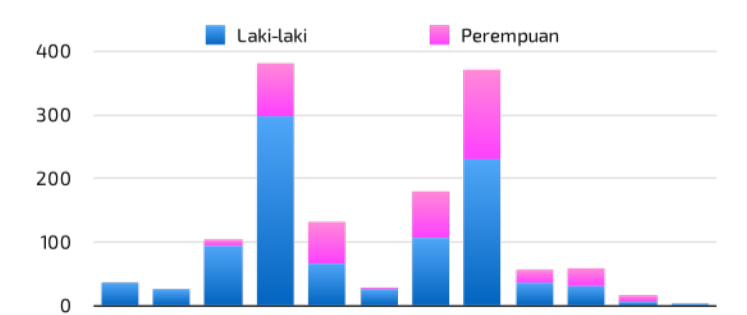
Komposisi Dosen Berdasarkan Usia



Sampai dengan bulan Desember 2014 tenaga akademik (dosen) ITB yang melayani program pendidikan Sarjana, Magister, dan Doktor berjumlah 1.207 orang yang terdiri dari 75% laki-laki dan 25% perempuan.

Rasio Tenaga Dosen : Mahasiswa = 1 : 16

Komposisi Staf Non Dosen Berdasarkan Pangkat/Golongan



Komposisi Staf Non Dosen Berdasarkan Usia

